Universidad Autónoma del Estado de Hidalgo



segundo informe

de la administración universitaria

Humberto Augusto Veras Godoy

RECTOR



Anuario Estadístico

Presentación

La Universidad Autónoma del Estado de Hidalgo presenta la edición del Anuario Estadístico Universitario 2012, cuya finalidad es proporcionar información estadística detallada en los ámbitos de docencia, investigación, vinculación, extensión y gestión institucional

La información vertida en este anuario ha sido generada por cada una de las instancias de la Universidad. La edición fue posible mediante la concentración, el procesamiento y la interpretación de la información de esta máxima casa de estudios. Su presentación pública es una obligación institucional y representa un instrumento importante de apoyo para la toma de decisiones en el corto, mediano y largo plazo.

Con esta publicación se pretende alcanzar dos objetivos fundamentales: primero, permitirá a la comunidad universitaria apoyarse en las cifras que hablan de su rendimiento y de sus procesos, con el objetivo de conocer y evaluar las tendencias de la dinámica institucional; segundo, la Rectoría continúa con la publicación del Anuario Estadístico como un ejercicio de esclarecimiento y transparencia de sus propias actividades y, a la vez, como un ejercicio de rendición de cuentas a la comunidad universitaria.

El Anuario Estadístico Universitario 2012 ofrece oportunidades para que los universitarios y los distintos estudiosos de la educación desarrollen investigaciones sobre múltiples facetas.

La sistematización puntual y confiable de los datos que arrojan los principales procesos universitarios, abre importantes oportunidades para profundizar en el entendimiento y proyección del desarrollo de la institución. Asimismo, representa una base imprescindible para sustentar las decisiones que la Universidad debe tomar permanentemente a fin de salvaguardar su funcionalidad y la clara proyección de sus objetivos.

Se pretende que este Anuario Estadístico Universitario 2012 sea de utilidad para una amplia gama de usuarios universitarios y la sociedad en general, que cumpla con las expectativas de la comunidad universitaria y se convierta en una herramienta útil en el análisis de las funciones sustantivas y adjetivas para la toma de decisiones.

Finalmente, se espera que el esfuerzo realizado para generar y sintetizar la información aquí presentada, resulte de beneficio para quienes necesiten o deseen conocer de manera puntual a la Universidad Autónoma del Estado de Hidalgo.

Mtro. Humberto Augusto Veras Godoy
Rector.

Concentrado de estadísticas 2012

Docencia 7

Oferta educativa 7

Oferta educativa por nivel 7

Aspirantes 8

Aspirantes por nivel educativo 8

Atención a la demanda por nivel educativo 9

Población escolar 10

Población escolar por nivel educativo y género 10

Población escolar por área del conocimiento y género 11

Matrícula en programas de Licenciatura y Profesional Asociado de calidad 12

Programas educativos en el Programa Nacional de Posgrados de Calidad (PNPC) 13

Aprobación 14

Aprobación en examen ordinario por nivel educativo 14

Retención 14

Retención del 1° al 2° ciclo por nivel educativo 14

Egreso 15

Egresados por nivel educativo y género 15

Eficiencia terminal 15

Eficiencia terminal de Licenciatura, Profesional Asociado y Educación Media Superior 15

Titulados 16

Títulos y grados emitidos por nivel de educativo 16

Sistema Incorporado 16

Matrícula en el Sistema Incorporado por nivel educativo y género 16

Sistema Virtual 16

Videoconferencias 16

Becas a estudiantes 17

Becas a estudiantes por tipo de beca 17

Tutorías y asesorías 18

Tutorías por nivel educativo 18

Asesorías por nivel educativo 18

Formación de docentes 19

Total de profesores capacitados por género 19

Cursos de formación 19

Investigación 20
Resumen de la productividad científica y académica de los PTC por instituto y escuelas superiores 20
Capacidad académica de la UAEH distribuida por instituto y escuela superior 21
Capacidad académica por grado máximo de estudios y género a nivel institucional 22
Distribución de PTC en el Sistema Nacional de Investigadores (SNI) por nivel 23
Cuerpos académicos 25
Cuerpos académicos y líneas de generación y aplicación del conocimiento (LGyAC) que cultivan según su grado de consolidación en la UAEH 25
Grupos de investigación y líneas de generación y aplicación del conocimiento (LGyAC) que se cultivan en la UAEH 26

Vinculación 27
Educación Continua 27
Cursos impartidos 27
Cursos de idiomas 28
Cursos y diplomados 28
Servicio Social Universitario 28
Unidades receptoras de prestadores de Servicio Social 28
Prácticas Profesionales 29
Unidades receptoras de alumnos en las que realizaron sus prácticas profesionales 29
Programa de Unidades de Desarrollo Comunitario, por tipo de servicio y número 29
Programas de Servicio Social Comunitario 30
Vinculación con el Sector Social y Productivo 30
Asesorías y servicios proporcionados a empresas 30
Trámite de marcas 30
Relaciones Internacionales 31
Movilidad 31
Movilidad académica y estancias cortas de PTC 32
Estudios de posgrado 32

Extensión 34
Promoción Cultural 34
Presentaciones de los grupos de danza 34
Promoción Deportiva 35
Ediciones y Publicaciones 36

Gestión 39

Presupuesto de egresos 39
Total PAU autorizado por fondo 40
Total PAU autorizado por función 40
Total PAU autorizado por programa 40
Personal de la institución 41
Total de personal que labora en la UAEH 41
Gestión de la Calidad 41
Procesos certificados en el Sistema Institucional de la Calidad (SICA) 41
Jurídico 42
Contratos 42
Contraloría 42
Revisiones 42
Auditoría a la matrícula por la Asociación Mexicana de Órganos de Control y Vigilancia en Instituciones de Educación Superior, A.C. (AMOCVIES), 43

Gráficas

Gráfica 1 - Aspirantes por género 7
Gráfica 2 – Aspirantes aceptados por género 7
Gráfica 3 - Porcentaje de aceptados y rechazados por nivel educativo 8
Gráfica 4 - Atención a la demanda por nivel educativo 9
Gráfica 5 - Población escolar por género 10
Gráfica 6 - Población escolar por nivel educativo 11
Gráfica 7 - Población escolar por área del conocimiento 12
Gráfica 8 - Distribución de becas a estudiantes por tipo de beca 17
Gráfica 9 - Productividad de la UAEH por instituto y escuelas superiores 21
Gráfica 10 -Capacidad académica de la UAEH distribuida por instituto y escuela superior 22
Gráfica 11 - Distribución de profesores de tiempo completo de la UAEH por grado de estudios 23
Gráfica 12 - Distribución de PTC en el Sistema Nacional de Investigadores (SNI) por nivel en 24

Docencia

Oferta educativa



Oferta educativa por nivel

Nivel educativo	Oferta educativa
Medio Superior	1
Medio Superior Terminal	1
Profesional Asociado	1
Licenciatura	52
Especialidad	15
Maestría	20
Doctorado	8
Total	98

Fuente: Área de Estadísticas, DEEyDI, DGP, UAEH.

Aspirantes por género

Aspirantes	Aceptados	Rechazados	Aspirantes
Femenino	6,567	10,476	17,043
Masculino	5,529	7,481	13,010
Total	12,096	17,957	30,053

Fuente: Área de Estadísticas, DEEyDI, DGP, UAEH.

Gráfica 1 - Aspirantes por género

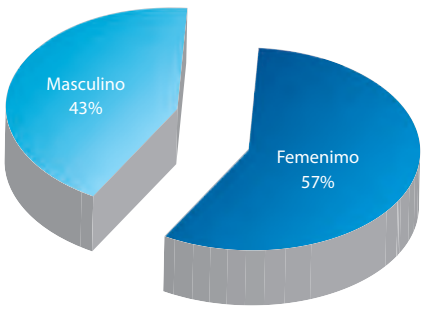

Gráfica 2 – Aspirantes aceptados por género

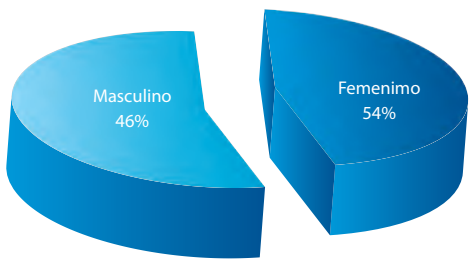

Aspirantes por nivel educativo

Nivel educativo	Aceptado	Rechazado	Aspirantes
Licenciatura	7,739	15,329	23,068
Medio Superior	4,226	2,557	6,783
Medio Superior Terminal	91	38	129
Profesional Asociado	40	33	73
Total	12,096	17,957	30,053

Fuente: Área de Estadísticas, DEEyDI, DGP, UAEH.

Gráfica 3 - Porcentaje de aceptados y rechazados por nivel educativo

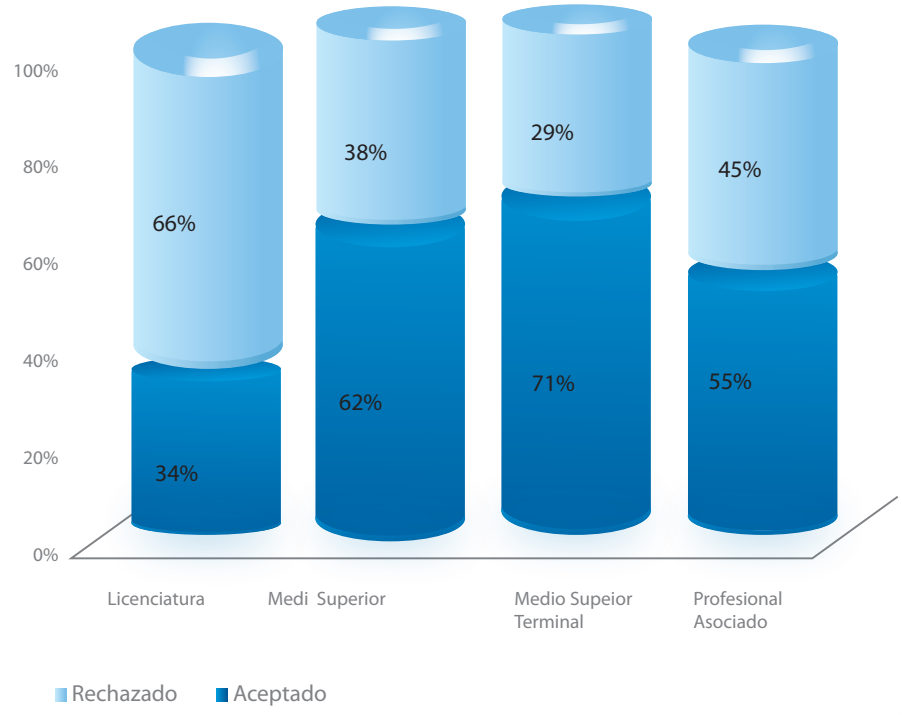



Atención a la demanda por nivel educativo

Nivel educativo	Aspirantes	Aceptados	% de atención a la demanda
Licenciatura	23,068	7,739	34%
Medio Superior	6,783	4,226	62%
Profesional Asociado	129	91	71%
Medio Superior Terminal	73	40	55%
Total	30,053	12,096	40%

Fuente: Área de Estadísticas, DEEyDI, DGP, UAEH.

Gráfica 4 - Atención a la demanda por nivel educativo

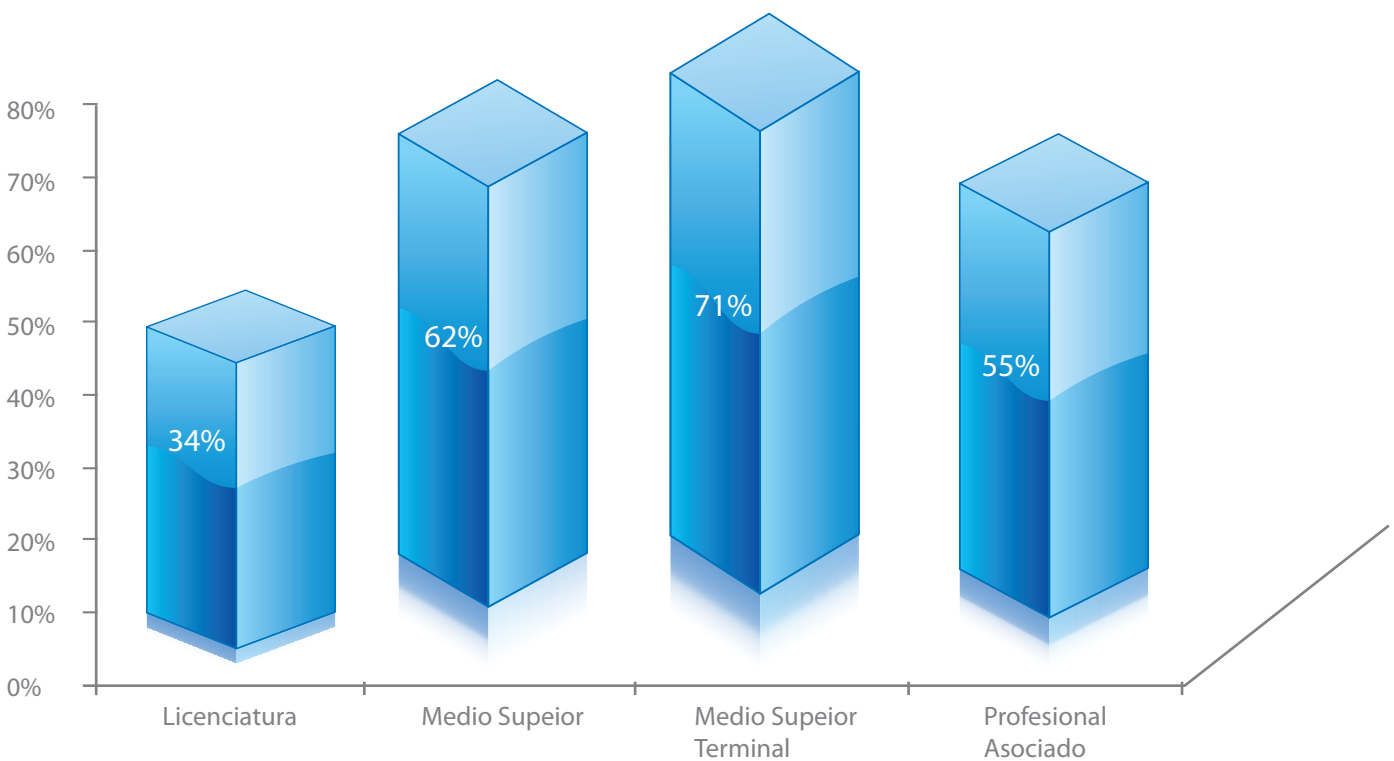

Población

Población escolar por nivel educativo y género

Nivel educativo	Femenino	Masculino	Total
Medio Superior	6,446	5,172	11,618
Medio Superior Terminal	175	28	203
Profesional asociado	130	23	153
Licenciatura	14,651	11,259	25,910
Especialidad	145	116	261
Maestría	339	217	556
Doctorado	77	65	142
Total	21,963	16,880	38,843

Fuente: Área de Estadísticas, DEEyDI, DGP, UAEH.

Gráfica 5 - Población escolar por género



Gráfica 6 - Población escolar por nivel educativo



Población escolar por área del conocimiento y género

Área del Conocimiento	Femenino	Masculino	Total
Ciencias Agropecuarias	579	641	1,220
Ciencias de la Salud	4,829	2,024	6,853
Ciencias Naturales y Exactas	636	627	1,263
Ciencias Sociales y Administrativas	6,796	4,096	10,892
Educación y Humanidades	987	557	1,544
Ingeniería y Tecnología	1,690	3,763	5,453
Total	15,517	11,708	27,225

Fuente: Área de Estadísticas, DEEyDI, DGP, UAEH.

Gráfica 7 - Población escolar por área del conocimiento

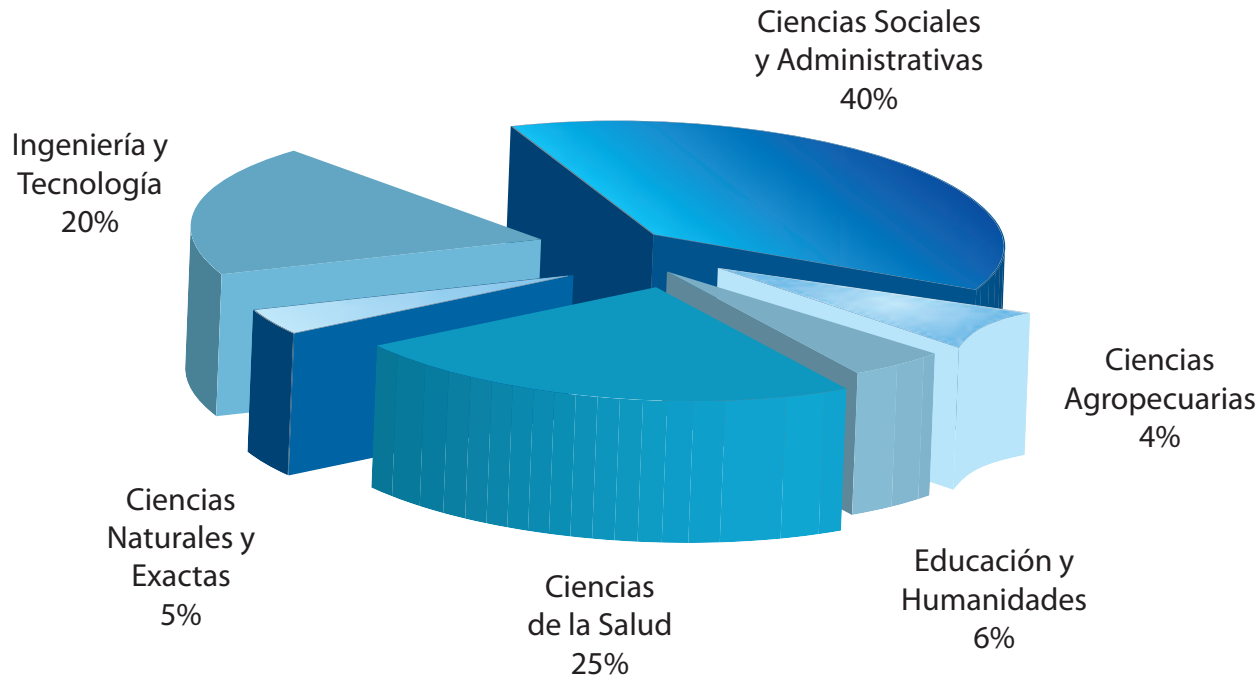

Matrícula en programas de Licenciatura y Profesional Asociado de calidad

	Matrícula	%	Programas	%
Sí	25,055	100	59	100
No	0	0	0	0
Total	25,055	100	59	100

Fuente: Área de Estadísticas, DEEyDI, DGP, UAEH.



Programas educativos en el Programa Nacional de Posgrados de Calidad (PNPC)

Posgrado	Nivel	Estatus PNPC	Matrícula
1. Doctorado en Química	PNP	Consolidado	17
2. Maestría en Química	PNP	Consolidado	15
3. Maestría en Ciencias de la Educación	PNP	Consolidado	23
4. Especialidad en Docencia	PNP	Consolidado	14
5. Maestría en Gobierno y Gestión Local	PFC	En consolidación	16
6. Doctorado en Ciencias en Biodiversidad y Conservación	PFC	En consolidación	19
7. Maestría en Ciencias en Biodiversidad y Conservación	PFC	En consolidación	31
8. Maestría en Ciencias en Automatización y Control	PFC	En consolidación	9
9. Doctorado en Ciencias de la Educación	PFC	En consolidación	26
10. Doctorado en Ciencias de los Materiales	PFC	En consolidación	22
11. Doctorado en Ciencias Ambientales	PFC	En consolidación	25
12. Doctorado en Ciencias Sociales	PFC	En consolidación	16
13. Maestría en Estudios de Población	PFC	En consolidación	17
14. Maestría en Administración	PFC	Reciente creación	22
15. Maestría en Ciencias Sociales	PFC	Reciente creación	19
16. Maestría en Ciencias Biomédicas y de la Salud	PFC	Reciente creación	24
17. Maestría en Ciencia de los Alimentos	PFC	Reciente creación	23
Total			338

Fuente: Área de Estadísticas, DEEyDI, DGP, UAEH.

Aprobación

Aprobación en examen ordinario por nivel educativo

Nivel Educativo	Aprobado	No acreditado	Reprobado	Exámenes presentados	% Aprobación	% Reprobación
Licenciatura	43,637	12,195	9,178	65,010	67	33
Medio Superior	20,840	4,209	8,593	33,642	62	38
Maestría	798	29	41	868	92	8
Profesional Asociado	253	12	75	340	74	26
Medio Superior Terminal	326	20	13	359	91	9
Doctorado	245	2	2	249	98	2
Especialidad	76	1	2	79	96	4
Total	66,175	16,468	17,904	100,547	66	34

Fuente: Área de Estadísticas, DEEyDI, DGP, UAEH.

Retención

Retención del 1° al 2° ciclo por nivel educativo

Nivel educativo	Retención
Medio Superior	77%
Licenciatura y Profesional Asociado	78%

Fuente: Área de Estadísticas, DEEyDI, DGP, UAEH.



Egreso

Egresados por nivel educativo y género

Nivel Educativo	Masculino	Femenino	Egresados
Medio Superior	785	1,101	1,886
Medio Superior Terminal	7	57	64
Profesional Asociado	9	46	55
Licenciatura	1,272	1,994	3,266
Especialidad	6	17	23
Maestría	86	135	221
Doctorado	10	1	21
Total	2,175	3,351	5,526

Fuente: Área de Estadísticas, DEEyDI, DGP, UAEH.

Eficiencia terminal

Eficiencia terminal de Licenciatura, Profesional Asociado y Educación Media Superior

Nivel educativo	Eficiencia terminal
Educación Media Superior	41%
Profesional Asociado	62%
Licenciatura	42%

Fuente: Área de Estadísticas, DEEyDI, DGP, UAEH.



Titulados

Títulos y grados emitidos por nivel de educativo

Nivel educativo	Total
Educación Media Superior Terminal	19
Profesional Asociado	5
Licenciatura	2,680
Especialidad	108
Maestría	50
Doctorado	28
Total	2,890

Fuente: Área de Estadísticas, DEEyDI, DGP, UAEH.



Sistema Incorporado

Matrícula en el Sistema Incorporado por nivel educativo y género

Nivel Educativo	Masculino	Femenino	Total
Medio Superior	3,372	4,354	7,726
Licenciatura	402	537	939
Total	3,774	4,891	8,665

Fuente: Área de Estadísticas, DEEyDI, DGP, UAEH.

Sistema Virtual

Videoconferencias

Videoconferencias	Total
Nacionales	92
Internacionales	14
Internas UAEH	34
Total	140

Fuente: Red Institucional de Videoconferencias.

Becas a estudiantes

Becas a estudiantes por tipo de beca

No.	Tipo de beca	Beneficiarios
1	PRONABES	3,677
2	Al Mérito Académico	101
3	Excelencia	323
4	Vinculación	46
5	Servicio Social	317
6	Titulación	290
7	Universitarias	4,892
8	Carlos Martínez Balmori	127
9	Beca Bachillerato UAEH	1,400
10	Beca Bachillerato SEP	2,180
	Total	13,353

Fuente: Dirección de Becas y Apoyo Académico.

Gráfica 8 - Distribución de becas a estudiantes por tipo de beca

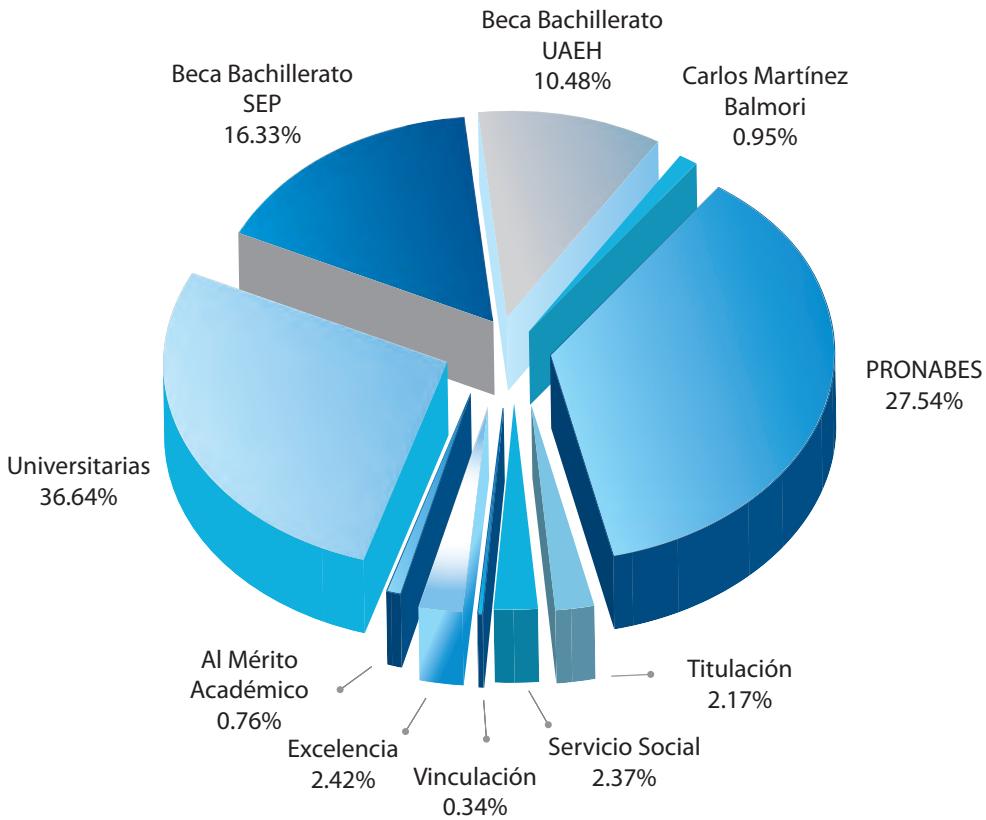



Tutorías y asesorías

Tutorías por nivel educativo

Nivel Educativo	Tutores		Alumnos atendidos		Horas	
	Ene-Jun	Jul-Dic	Ene-Jun	Jul-Dic	Ene-Jun	Jul-Dic
Bachillerato	150	135	4,690	4,945	676	11,248
Licenciatura	742	719	1,0913	12,125	6,871	31,971
Posgrado	89	75	167	200	1,052	66,425
Profesional Asociado	5	2	154	2	29	1
Total	986	931	15,924	17272	8628.8	109,646

Fuente: Dirección de Tutorías.

Asesorías por nivel educativo

Nivel Educativo	Asesores		Alumnos Atendidos		Horas	
	Ene-Jun	Jul-Dic	Ene-Jun	Jul-Dic	Ene-Jun	Jul-Dic
Bachillerato	89	79	1,230	1,652	824	2,739
Licenciatura	363	447	4,439	5,900	4,272	16,305
Posgrado	34	66	111	208	425	819
Profesional Asociado	3	0	10	0	4	0
Total	489	592	5,790	7,760	5,526	19,864

Fuente: Dirección de Tutorías.





Formación de docentes

Total de profesores capacitados por género

Institutos/Escuelas	Hombres	Mujeres	Total
Institutos	1,076	542	1,618
Escuelas superiores	135	192	327
Escuelas preparatorias	69	144	213
Total	1,280	878	2,158

Fuente: Dirección de Superación Académica.

Cursos de formación

Cursos	Asistentes	Porcentaje
Uso de las TIC's	932	34.3%
Metodología de la Investigación	619	22.8%
Uso del Idioma Inglés	1,165	42.9%
Total	2,716	100%

Fuente: Dirección de Superación Académica.



Investigación

Resumen de la productividad científica y académica de los PTC por instituto y escuelas superiores

Concepto	ICBI	ICEA	ICSa	ICSHu	ICAp	IA	ES	Total
Conferencias a nivel nacional	179	41	49	224	36	55	57	641
Conferencias a nivel internacional	11	10	3	26	7	8	2	67
Conferencias al interior de la UAEH	33	29	21	72	3	15	30	203
Premios y distinciones	11	0	1	0	2	0	0	14
Proyectos de investigación en proceso	62	13	14	40	20	4	4	157
Proyectos de investigación terminados	37	10	19	31	15	6	7	125
Artículos arbitrados publicados	144	5	53	24	32	0	14	272
Artículos en memorias publicados	204	57	46	45	26	0	46	424
Artículos sin arbitraje publicados	12	5	0	12	0	3	4	36
Capítulos de libro publicados	30	23	33	46	6	0	1	139
Libros publicados	11	2	5	22	5	0	2	47
Tesis terminadas nivel licenciatura	84	4	18	9	15	1	4	135
Tesis terminadas nivel maestría	29	10	11	15	10	1	1	77
Tesis terminadas nivel doctorado	27	0	0	1	0	0	0	28
Tesis terminadas externas	10	4	7	15	10	0	2	48
Tesis en proceso nivel licenciatura	108	1	30	24	23	3	41	230
Tesis en proceso nivel maestría	66	21	23	60	8	0	0	178
Tesis en proceso nivel doctorado	73	0	1	26	0	0	1	101
Tesis en proceso externas	27	5	6	6	10	1	0	55
Estancias académicas y científicas	28	7	9	16	24	3	7	94
Participación en congresos nacionales	15	0	4	7	2	0	4	32
Participación en congresos internacionales	3	0	0	3	0	0	0	6
Total	1,204	247	353	724	254	32	227	3,109

Fuente: Dirección de PROMEP.

Gráfica 9 - Productividad de la UAEH por instituto y escuelas superiores

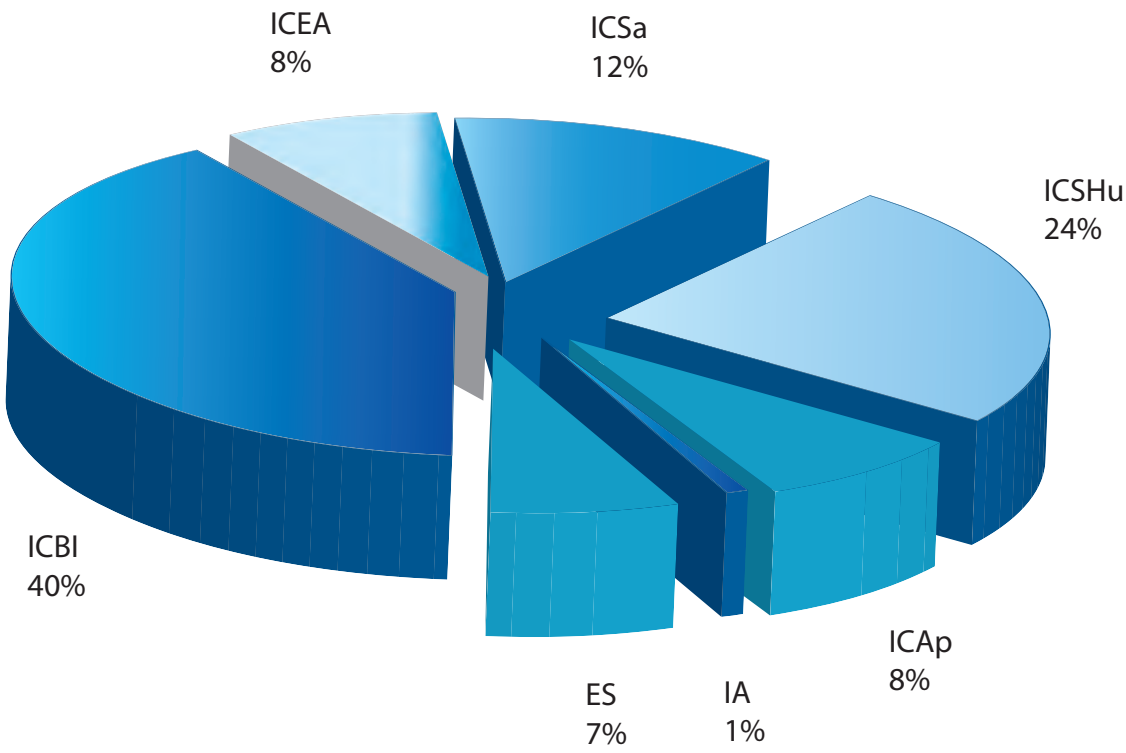

Capacidad académica de la UAEH distribuida por instituto y escuela superior

DES	Doctores	Maestros	PTC con posgrado	PTC en el SNI	PTC perfil
ICBI	153	57	210	111	166
ICEA	14	38	52	6	38
ICSa	44	74	118	26	78
ICSHu	58	37	95	30	85
ICAp	45	14	59	17	46
IA	6	12	18	1	15
ES	14	40	54	8	29
Total	334	272	606	199	457

Fuente: Dirección de PROMEP.

Gráfica 10 -Capacidad académica de la UAEH distribuida por instituto y escuela superior

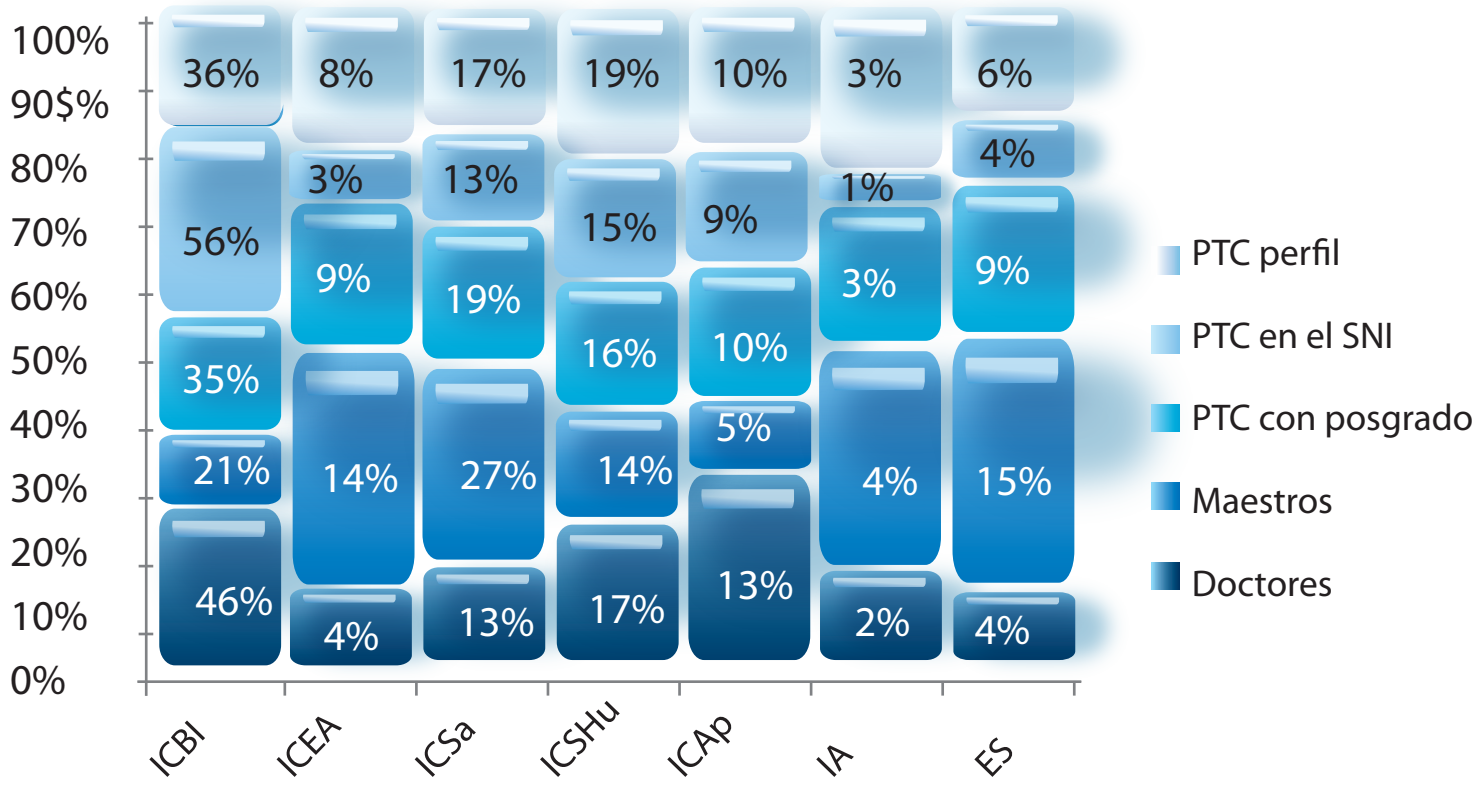

Capacidad académica por grado máximo de estudios y género a nivel institucional

Concepto	Hombres	% Hombres	Mujeres	% Mujeres	Total
Doctorado	210	63%	124	37%	334
Maestría	128	51%	125	49%	253
Especialidad médica	15	79%	4	21%	19
Especialidad	10	38%	16	62%	26
Licenciatura	48	58%	35	42%	83
Total	411	57%	304	43%	715

Fuente: Dirección de PROMEP.

Gráfica 11 - Distribución de profesores de tiempo completo de la UAEH por grado de estudios

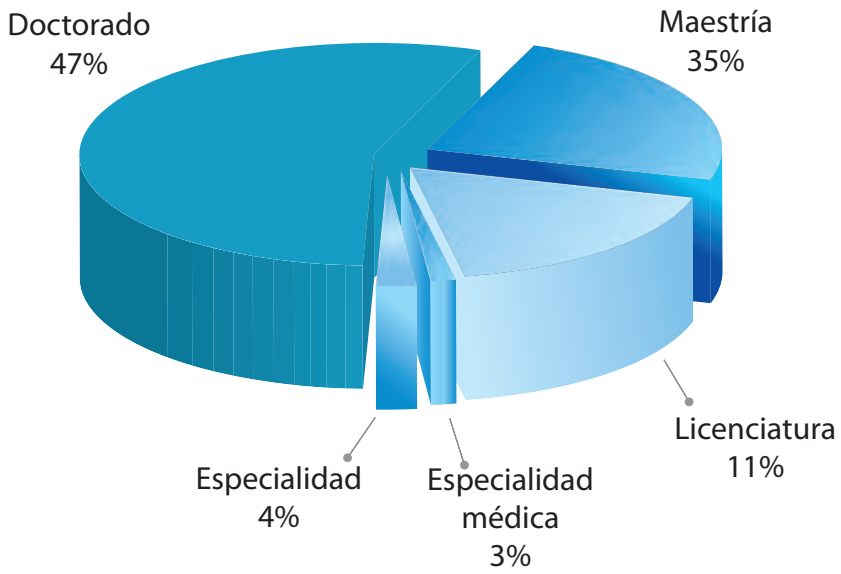

Distribución de PTC en el Sistema Nacional de Investigadores (SNI) por nivel

Nivel	Total
Candidato a Investigador Nacional	54
Investigador Nacional Nivel I	124
Investigador Nacional Nivel II	20
Investigador Nacional Nivel III	1
Total	199

Fuente: Dirección de PROMEP.



Gráfica 12 - Distribución de PTC en el Sistema Nacional de Investigadores (SNI) por nivel



Cuerpos académicos

Cuerpos académicos y líneas de generación y aplicación del conocimiento (LGyAC) que cultivan según su grado de consolidación en la UAEH

Instituto	Consolidado	En consolidación	En formación	LGyAC cultivadas
IA	-	2	-	3
ICAp	1	3	2	6
ICEA	2	-	1	4
ICBI	17	1	2	47
ICSa	1	6	1	13
ICSHu	5	3	1	16
Total	26	15	7	89

Fuente: Dirección de PROMEP.





Grupos de investigación y líneas de generación y aplicación del conocimiento (LGyAC) que cultivan en la UAEH

Instituto	Grupos de investigación	LGyAC cultivadas
IA	2	3
ICAp	2	2
ICEA	5	6
ICBI	4	7
ICSa	6	7
ICSHu	4	7
ES	6	9
Total	29	41

Fuente: Dirección de PROMEP.



Vinculación

Educación Continua

Cursos impartidos

Tipo de curso	No. cursos	Alumnos
1. Cursos de idiomas	744	12,122
2. Cursos y diplomados	38	1,291
3. Curso de preparación para ingresar al bachillerato (CUPES-B)	22	906
4. Curso de preparación para ingresar a la licenciatura (CUPES-L)	51	2,415
Total	857	16,734

Fuente: Dirección de Educación Continua.

Cursos de idiomas

Idioma	Alumnos	No. de cursos
1. Inglés	10,475	616
2. Francés	1,029	75
3. Alemán	310	26
4. Italiano	190	17
5. Japonés	90	8
6. Portugués	28	2
Total	12,122	744

Fuente: Dirección de Educación Continua.



Cursos y diplomados

Cursos y diplomados	Alumnos	No. de Cursos
1. Público en general	550	11
2. Secretaría de Educación Pública de Hidalgo240	11	
3. Gobierno Constitucional de Huichapan, Hidalgo	6	1
4. Secretaría de Medio Ambiente y Recursos Naturales del Estado de Hidalgo	40	1
5. Instituto Tecnológico Superior del Oriente del Estado de Hidalgo	20	1
6. Misión Doña Margarita	25	1
7. YSD Doors S.A. de C.V.	22	1
8. Comité de Fomento y Protección Pecuaria	25	1
9. Secretaría del Trabajo y Previsión Social	25	1
10. Comunidad universitaria	338	9
Total	1,291	38

Fuente: Dirección de Educación Continua.



Servicio Social Universitario

Unidades receptoras de prestadores de Servicio Social

Tipo de unidad receptora	Unidades Receptoras	No. de prestadores
Instituciones públicas	146	1,703
Instituciones privadas	239	811
Universidad	53	870
Total	438	3,384

Fuente: Dirección de Servicio Social y Prácticas Profesionales.

Prácticas Profesionales

Unidades receptoras de alumnos en las que realizaron sus prácticas profesionales

Prácticas profesionales	Unidades receptoras	No. de practicantes
Instituciones públicas	196	625
Instituciones privadas	637	1,488
Universidad	56	298
Total	889	2,411

Fuente: Dirección de Servicio Social y Prácticas Profesionales.

Programa de Unidades de Desarrollo Comunitario, por tipo de servicio y número

Servicio	No.
1. Donación de Medicamento	5,993
2. Enfermería	9,275
3. Medicina General	3,164
4. Consultas y Tratamientos Odontológicos	3,218
5. Especialidades	485
6. Nutrición	172
7. Psicología	16
8. Pláticas	264
9. Referencia de Pacientes	62
10. Estudios de Especialidad	13
Total	22,662

Fuente: Dirección de Servicio Social y Prácticas Profesionales.



Programas de Servicio Social Comunitario

Programas de Servicio Social Comunitario	Servicios	Beneficiarios
Universitarios en Acción	53,484	16,485
Servicio Social Voluntario	5	4,600
Unidades de Desarrollo Comunitario	22,662	11,916
Total	76,151	33,001

Fuente: Dirección de Servicio Social y Prácticas Profesionales.

Vinculación con el Sector Social y Productivo

Asesorías y servicios proporcionados a empresas

Descripción	Niveles*			
	Total	Primero	Segundo	Tercero
Incubadora Intermedia	6	5	1	
Incubadora Social	951	171	300	480
RENIECyT	1	1		
Servicio de Bolsa de Trabajo	1,757	67	590	1,100
Enlace Académico	153	6	104	43
Total	2,868	250	995	1,623

Fuente: Dirección de Vinculación con el Sector Social y Productivo.

Niveles* **Primer nivel:** actividad de más de un día.
Segundo Nivel: asesoría, promoción.
Tercer nivel: atención menor a una hora.

Trámite de marcas

Descripción	No.
Registro de marcas 2012	20

Fuente: Dirección de Vinculación con el Sector Social y Productivo.

Relaciones Internacionales

Movilidad

Becas para movilidad de alumnos por tipo de fondo

Becas	No. de becas
UAEH	51
Boleto de avión	3
Beca Universidad de Lleida	4
Beca Universidad de Cuyo	8
Consejo Nacional de Ciencia y Tecnología (CONACYT)	2
Beca Programa de Apoyo a Estudiantes Indígenas en Instituciones de Educación Superior (PAEIIES)	12
Santander (ANUIES)	23
Espacio Común para la Educación Superior (ECOES)	12
Consorcio de Universidades Mexicanas (CUMex)	4
Jóvenes en Intercambio México-Argentina (JIMA)	2
Programa Intercambio de Estudiantes Brasil-México (BRAMEX)	318
Beca CUMex-UAEH	76
UAEH Fideicomiso	1
Beca Universidad de Atlanta	5
Recursos propios	3
Beca Programa de Economía Toulouse-América Latina (PETAL)	18
Total	542

Fuente: Dirección de Relaciones Internacionales.

Movilidad académica y estancias cortas de PTC

Becas para movilidad y estancias cortas de docentes por tipo de fondo

Fondo	Becas otorgadas
Programa Integral de Fortalecimiento Institucional (PIFI)	41
Fondo para la atención a problemas estructurales de las universidades públicas estatales (FECESUPE)	12
CUMex	37
Consejo de Universidades Públicas e Instituciones Afines (CUPIA)	3
CONACyT	3
Recursos propios	26
Otros recursos	2
Total	124

Fuente: Dirección de Relaciones Internacionales.

Estudios de posgrado

Por origen del recurso y género

Recursos	Hombres	Mujeres	Total
CONACyT	2	0	2
Convenio Específico Universidad de Sevilla y la UAEH	0	1	1
UAEH - Fideicomiso	1	0	1
Recursos propios	1	3	4
Licencias UAEH	1	0	1
Total	5	4	9

Fuente: Dirección de Relaciones Internacionales.

Grados por obtener

Grado por obtener	Total
Maestría	7
Doctorado	2
Total	9

Fuente: Dirección de Relaciones Internacionales.

Lugar donde realiza el posgrado

Lugar donde realiza el posgrado	Total
México	5
España	2
Francia	1
Estados Unidos	1
Total	9

Fuente: Dirección de Relaciones Internacionales.



Extensión

Promoción Cultural

Presentaciones de los grupos de danza

Grupos de danza	Cantidad	Aforo
1. Agrupación Contemporánea Apokalipsis	5	5,330
2. Ballet Moderno Reigen	10	6,860
3. Compañía de Danza Folclórica de la UAEH Toltecáyotl	10	7,200
4. Compañía de Danza Folclórica Oyohualli	8	6,230
5. Foro Coreográfico	2	4,000
Total	35	29,620

Fuente: Dirección de Promoción Cultural.



Promoción Deportiva

Torneo o juego	Disciplina	Participantes
Juegos estatales deportivos de Nivel Superior del Consejo Nacional del Deporte de la Educación Superior, A.C.	Futbol sóccer	28
	Futbol rápido	28
	Baloncesto	12
	Judo	6
	Tae kwon do	7
	Atletismo	0
	Tenis de mesa	1
	Ajedrez	2
	Total	84
Juegos regionales del CONDDE	Baloncesto	12
	Futbol rápido	28
	Judo	4
	Tenis de mesa	1
	Atletismo	0
	Ajedrez	2
	Tae kwon do	7
	Total	54
Juegos Nacionales del Consejo Nacional de la Educación Superior, A.C.	Futbol de bardas	0
	Judo	1
	Tae kwon do	1
	Tenis de mesa	1
	Ajedrez	0
	Total	3

Fuente: Dirección de Promoción Cultural.






Ediciones y Publicaciones

	Autor (es)	Produce	Mes de publicación
Sueños de la guitarra	Nadia Borislova	UAEH/U. Autónoma de Puebla	Enero
Voces diferentes. Mujeres científicas en México	Rosa María Valles Ruiz	DEP/ICSHU.	Marzo
Técnicas para el desarrollo sostenible	José Humberto Gallego	Enlace CONACYT Coedición Coordinador: Dr. César Maycotte M.	Marzo Marzo
Infraestructura rural 1	César Andrés Pereira Morales	Enlace CONACYT Coedición Coordinador: Dr. César Maycotte M	Marzo
Contabilidad básica	Adriana Hernández Lazcano	Enlace CONACYT Coedición Coordinador: Dr. César Maycotte M	Marzo
Ecología	José González Ávalos	Enlace CONACYT Coedición Coordinador: Dr. César Maycotte M	Marzo
Biología	María José Velarde Velarde	Enlace CONACYT Coedición Coordinador: Dr. César Maycotte M	Marzo
Biodiversidad	José Humberto Gallego Aristizábal	Enlace CONACYT Coedición Coordinador: Dr. César Maycotte M	Marzo
Identidad y deontología	Elizabeth Pérez Soto	Enlace CONACYT Coedición Coordinador: Dr. César Maycotte M	Marzo
Sistemas de producción vegetal I	Jorge Hernán Correa Aristizábal	Enlace CONACYT Coedición Coordinador: Dr. César Maycotte M	Marzo
Sistemas de producción vegetal II	Beatriz Mamani Sánchez	Enlace CONACYT Coedición Coordinador: Dr. César Maycotte M	Marzo
Sistemas de producción animal I	Julio César Laguna Gámez	Enlace CONACYT Coedición Coordinador: Dr. César Maycotte M	Marzo
Sistemas de producción animal II	Juan Carlos Soria Meruvia	Enlace CONACYT Coedición Coordinador: Dr. César Maycotte M	Marzo
Contexto rural nacional	Sergio Rubén Pérez Ríos	Enlace CONACYT Coedición Coordinador: Dr. César Maycotte M	Marzo
Sistemas agroforestales	José Santos Villacorta Espinoza	Enlace CONACYT Coedición Coordinador: Dr. César Maycotte M	Marzo
Manejo y conservación de los recursos naturales	Digna Lidia Betanco Aguilar	Enlace CONACYT Coedición Coordinador: Dr. César Maycotte M	Marzo
Economía I	Beatriz Elena Restrepo Vargas	Enlace CONACYT Coedición Coordinador: Dr. César Maycotte M	
Maquinaria agrícola I	Freddy Eliseo Hernández Jorge, Jairo Ríos López	Enlace CONACYT Coedición Coordinador: Dr. César Maycotte M	Marzo
Edafología I	Francisco J. Chavarría Arauz	Enlace CONACYT Coedición Coordinador: Dr. César Maycotte M	Marzo
Tutorías. La experiencia del ICSa	Jesús Ortiz Ruiz y José Antonio Morales González	DEP/ICSa.	Mayo

Título	Autor (es)	Produce	Mes de publicación
La observación de pares en la licenciatura en Enseñanza de la Lengua Inglesa: procesos, resultados e implicaciones desde la perspectiva de los participantes	Hilda Hidalgo Avilés, Rosa María Funderburk y Marisela Dzul Escamilla	DEP/ICSHu.	Mayo
Memorias de la Cátedra en Bioética Dr. Guillermo Soberón Acevedo	Graciela Nava Chapa	DEP/ICSa.	Mayo
Estudios demográficos del estado de Hidalgo. Tomo 4	Asael Ortiz Lazcano y Germán Vázquez Sandrin	DEP/ICSHu.	Mayo
Entre sanos y enfermos	David López Romero	DEP/ ICSa.	Mayo
Antología de Demografía y estudios de población. Tomo I	Asael Ortiz Lazcano, Tomás Serrano Avilés y Germán Vázquez Sandrin	DEP/ICSHu	Mayo
Barrio minero	Nicolás Soto Oliver		Mayo
Migración y remesas en la ciudad de Ixmiquilpan	Laura Myriam Franco Sánchez	DEP/ICSHu	Junio
Organizaciones sociales y gobierno local: identidad y relaciones en el proceso de globalización	Gabriela Castañón García	DEP/ICSHu	Junio
Prácticas y espacios para la formación ciudadana: una revisión desde el programa de formación cívica y ética en educación secundaria	Amelia Molina García	DEP/ICSHu	Junio
Jóvenes mexicanos y política. Una relación compleja y ambivalente	Juan Antonio Taguenca Belmonte	DEP/ICSHu	Julio
Araucaria. Revista Iberoamericana de Filosofía, Política y Humanidades No. 27	Coedición	Patronato UAEH	Julio
Lecciones sobre derechos fundamentales	Roberto Rodríguez Gaona	DEP/ICSHu	Julio
La migración en el estado de Hidalgo, Un enfoque de desarrollo regional	Laura Myriam Franco Sánchez	DEP/ICSHu	Julio
Perfil nutricional de escolares de Hidalgo 2010: estado de nutrición y variables del contexto familiar, escolar e individual	Marcos Galván, Armando Amezcua González y Guadalupe López Rodríguez	Coedición: Sistema estatal para el Desarrollo Integral de la Familia, UAEH, Secretaría de Educación Pública del Estado de Hidalgo y Secretaría de Salud de Hidalgo	Julio
Toltecáyotl. Revista de investigación y difusión de las artes de la UAEH	Arturo Vergara Hernández	DEP/IDA	Julio
La educación básica entre siglos. Agenda para el futuro	Francisco Miranda López	DEP/ICSHU	Agosto

Título	Autor (es)	Produce	
La vinculación de las instituciones de educación superior con su entorno económico en el contexto internacional Alemania, Centroamérica y México.	Rosalba Badillo Vega, Lydia Raesfeld, Juan Villalvazo Naranjo y Thomas Baaken	Coedición	Agosto
Recuento de sucesos. La vida institucional a través de las efemérides.	Coordinador: Evaristo Luvián Torres	Edición especial	Agosto
Ixmiquilpan: un paisaje en construcción. Procesos de cambio regional, siglos XVI-XVII	Verenice Cipatli Ramírez Calca	DEP/ICSHu.	Septiembre
Ciencia Universitaria		DEP= División de Investigación y Posgrado	Septiembre
Mexican Technological Universities: Pursuing Reform and New Public-Private Funding Mixes in a non University Sector	Jorge Gamaliel Arenas Basurto	DEP/ICSHu.	Noviembre
Manual de cultivo de plantas medicinales	Miguel Ángel Villavicencio Nieto y Blanca Estela Pérez Escandón	DEP/ICBI	Noviembre
Manual de recolecta de hongos silvestres	Leticia Romero Bautista, Miguel Ángel Islas Santillán, Carlos Alberto Ángeles Pérez y Jorge Alberto Pratt Fernández	DEP/ICBI	Noviembre
Manual de cultivo de hongos seta: dirigido a comunidades rurales (Pleurotus spp.)	Leticia Romero Bautista, Miguel Ángel Islas Santillán, Carlos Alberto Ángeles Pérez y Jorge Alberto Pratt Fernández	DEP/ICBI	Noviembre
Manual de recolecta y procesamiento de plantas medicinales	Miguel Ángel Villavicencio Nieto y Blanca Estela Pérez Escandón	DEP/ICBI	Noviembre
Manuel de la Peña y Ramírez Mártir del sitio de Querétaro 1867	M. Martínez Castro	Reimpresión	Noviembre
Caries dental	América Patricia Pontigo Loyola, Carlo Eduardo Medina Solís, María de Lourdes Márquez Corona, Alfonso Atitlán Gil	Formato Digital	Marzo

Fuente: Dirección de Ediciones y Publicaciones.

Gestión

Presupuesto de egresos

Total PAU autorizado por fondo

Fondo	Autorizado	Porcentaje
Genérico	$1,382,327,925.92	88.81%
P I F I	$69,152,915.00	4.44%
Autogenerados	$59,722,703.24	3.84%
CONACyT	$27,134,098.00	1.74%
PROMEP	$18,165,621.56	1.17%
Total	1,556,503,263.72	100.00%

Fuente: Presupuesto Anual Universitario, Honorable Consejo Universitario, diciembre 2011.



Total PAU autorizado por función

Función	Autorizado	Porcentaje
Docencia	$ 536,678,125.46	34.48%
Investigación y Posgrado	339,786,005.25	21.83%
Apoyo Académico	185,350,089.09	11.91%
Apoyo Institucional	180,264,744.58	11.58%
Operación y Mantenimiento de la Planta Física	170,520,298.57	10.96%
Vinculación	86,559,065.76	5.56%
Extensión	57,344,935.00	3.68%
Total	$ 1,556,503,263.72	100.00%

Fuente: Presupuesto Anual Universitario, Honorable Consejo Universitario, diciembre 2011.

Total PAU autorizado por programa

Programa	Autorizado
Gestión Administración y Finanzas	$ 1,320,201,144.78
Docencia	92,380,904.44
Investigación	55,280,219.55
Vinculación	40,030,165.76
Planeación	12,528,788.54
Gestión Servicios Estudiantiles	7,914,526.28
Sistema Virtual	7,277,000.00
Gestión Evaluación	5,481,659.43
Extensión	5,217,983.50
Gestión Servicios Académicos	4,634,740.96
Gestión Comunicación Social y Relaciones Públicas	3,838,090.64
Desarrollo Internacional	1,054,707.12
Gestión Normatividad	663,332.72
Total	$ 1,556,503,263.72

Fuente: Presupuesto Anual Universitario, Honorable Consejo Universitario, diciembre 2011.

Personal de la institución

Total de personal que labora en la UAEH

Tipo de contrato	Hombres	Mujeres	Total
Profesores Investigadores de Tiempo completo	411	304	715
Académico de Tiempo Completo	333	404	737
Académico de Medio Tiempo	20	18	38
Profesores por Asignatura	1,063	978	2,041
Mandos medios y superiores	183	75	258
Administrativos de Tiempo Completo	444	438	909
Administrativos de Medio Tiempo	8	19	27
Total	2,462	2,236	4,725

Fuente: Dirección de Administración de Personal.

Gestión de la Calidad

Procesos certificados en el Sistema Institucional de la Calidad (SICA)

Procesos certificados	Dependencias
Gobierno	14
Gestión	19
Educación formación	33
Control	2
Total	68

Fuente: Dirección de Gestión de la Calidad.



Jurídico

Contratos

Entidades con las que se realiza el contrato	No. de contratos
Ayuntamientos	14
Gobierno del estado	1
Gobierno federal	6
Sector privado	61
Universidades nacionales	15
Universidades extranjeras	11
Total	108

Fuente: Dirección General Jurídica

Contraloría

Revisiones

Revisiones	No. de revisiones
Revisiones financieras	45
Revisiones de obras y mantenimientos	8
Fondos extraordinarios	4
Total	57

Fuente: Contraloría General



Auditoría a la matrícula por la Asociación Mexicana de Órganos de Control y Vigilancia en Instituciones de Educación Superior, A.C. (AMOCVIES),

Auditoría de Matrícula	Periodo	Resultados
Universidad Autónoma del Estado de México	Enero-junio 2012	100 % de grado de confianza
Universidad Autónoma de Tamaulipas	Julio-diciembre 2012	100% de grado de confianza

Fuente: Contraloría General.

